





№ п/п	Наименование подстанции	ЯНВАРЬ						ФЕВРАЛЬ						МАРТ						АПРЕЛЬ						МАЙ						ИЮНЬ																							
		ОВБ		ЦРО		ЦЭТЛ		ОВБ		ЦРО		ЦЭТЛ		ОВБ		ЦРО		ЦЭТЛ		ОВБ		ЦРО		ЦЭТЛ		ОВБ		ЦРО		ЦЭТЛ																									
		план	факт	план	факт	план	факт	план	факт	план	факт	план	факт	план	факт	план	факт	план	факт	план	факт	план	факт	план	факт	план	факт	план	факт	план	факт																								
<i>РЭС-1</i>																																																							
1	Бодайбинская							29,41						359,00						65,95						11,00								432,51		41,76		146,00		443,79						29,00									
2	КПД																																							21,00															
3	Бодайбоканская	177,00				126,00																				209,10														65,66															
4	Кяхтинская	357,40				50,00																																		276,00															
5	Ежовская							225,10						17,00						199,99						19,00								453,30				19,00																	
6	Андреевская													114,00						95,29						22,00						48,00																							
7	Владимировская							538,92						112,40						386,30						27,00																													
<i>РЭС-2</i>																																																							
8	Артемовская	170,78				41,00								30,42						8,00						418,71				37,00		274,56		121,69		283,00		331,50						167,50											
9	Топкинская													253,09												21,00				312,60		435,40				22,00																			
10	Сертовская							458,73						32,00																								309,82						227,00											
11	Макалякская																											17,00																											
12	Апрельская							247,01						8,00																						87,40																			
13	Красноармейская							67,86						16,00						105,46						11,00						14,04				228,00		120,30						11,00											
14	Громовская					285,00		70,57						19,00						31,64						8,00																													
15	Мараканская	88,22				16,00		134,59						64,00						16,36						8,00				259,97		412,00				273,00		16,00				62,40		6,00											
16	Веселяевская	16,29				16,00		132,50						64,00						277,25						14,00				222,23		14,00				82,08		37,00				13,82		1,00											
<i>РЭС-3</i>																																																							
17	Кропоткинская					119,60								618,04		522,72				18,00						431,96				16,00		84,24		125,28		18,00																			
18	Сухоловская							439,28						34,00												30,88			528,26	11,00		24,96				8,00																			
19	Сухоловская-2	395,15				12,00																				63,34				34,00						17,00																			
20	В. Угалан					83,00																				35,72			103,75	16,00																									
21	Первенец																															269,57				43,00																			
22	Хомолхо-2																									30,10			119,59	23,50																									
23	Вачинская	687,65				14,00																				568,31			538,56	235,00																									
24	Кудускит																									165,21			230,47	46,00																									
25	Н. Угалан																									32,60			119,59	16,00														23,80											
26	Атыркал-Берикан					177,00								111,56			12,00									30,10				8,00																									
27	Светлый																			298,85			140,40		12,00																														
<i>РЭС-4</i>																																																							
28	Перевоз																			223,70			527,69		200,00		12,67				4,00		51,34				89,00																		
29	Бульбухта																									289,12			204,50																										
30	М. Патом																									142,97			170,00		308,94				11,00																				
<i>РЭС-5</i>																																																							
31	Мамакан 220																																			352,00						480,60		352,00											

Примечания: - работы выполняемые без ограничения подачи электроэнергии потребителям
 - работы выполняемые с ограничением подачи электроэнергии потребителям

УТВЕРЖДАЮ
 Первый заместитель директора -
 главный инженер

 Хламов Д.В.
 "25" 12 2014г.

А Ф И К
 ПС - 220 кВ, 110 кВ, 35 кВ по участкам РЭС на 2015г.

ИЮЛЬ						АВГУСТ						СЕНТЯБРЬ						ОКТАБРЬ						НОЯБРЬ						ДЕКАБРЬ						Трудо- затраты ОБВ (ч/час)	Трудо- затраты ЦРО (ч/час)	Трудо- затраты ЦЭТЛ (ч/час)	Общие трудо- затраты (ч/час)	
ОБВ		ЦРО		ЦЭТЛ		ОБВ		ЦРО		ЦЭТЛ		ОБВ		ЦРО		ЦЭТЛ		ОБВ		ЦРО		ЦЭТЛ		ОБВ		ЦРО		ЦЭТЛ												
ПЛАН	ФАКТ	ПЛАН	ФАКТ	ПЛАН	ФАКТ	ПЛАН	ФАКТ	ПЛАН	ФАКТ	ПЛАН	ФАКТ	ПЛАН	ФАКТ	ПЛАН	ФАКТ	ПЛАН	ФАКТ	ПЛАН	ФАКТ	ПЛАН	ФАКТ	ПЛАН	ФАКТ	ПЛАН	ФАКТ	ПЛАН	ФАКТ	ПЛАН	ФАКТ											
389,20				11,00		394,72				11,00		128,70				10,00		85,80				10,00		58,83				44,00		49,27			8,00		2081,59	41,76	639,00	2762,35		
749,52				12,00		145,52				617,00								396,40				12,00							175,31			11,00		1698,75	0,00	673,00	2371,75			
				11,00																									233,02			12,00		685,68	0,00	168,00	853,68			
212,16																								570,88				48,00					41,00		1331,54	0,00	415,00	1746,54		
						99,06				177,00																							977,36	0,00	232,00	1209,36				
										1,60		612,32				39,00		42,59											11,00		253,71			9,00		1477,72	0,00	254,60	1732,32	
				70,00																													925,22	0,00	209,40	1134,62				
6,24				4,00		23,40				8,00		85,80			349,00			25,74					11,00												423,80		1367,15	121,68	1331,00	2819,83
												90,79			11,80																				779,28	0,00	520,00	1299,28		
												338,83			32,00			13,38																		1120,76	0,00	331,00	1451,76	
						170,04				16,00																									170,04	0,00	161,00	331,04		
						287,04				24,00																									534,05	0,00	149,40	683,45		
477,36				12,00														96,10					11,00												881,72	0,00	381,00	1262,72		
						265,00				22,00								28,77					8,00												539,88	0,00	630,00	1169,88		
						74,10				8,00																									1025,11	0,00	575,00	1600,11		
						38,20				6,00								23,76					8,00												806,53	0,00	278,10	1084,63		
353,34				241,60														42,90		24,55		16,00		36,50											1566,98	672,55	428,20	2667,73		
										110,00																									495,12	528,26	197,00	1220,38		
												225,12		14,80																						458,49	472,75	308,00	1239,24	
																																				332,59	103,75	121,00	557,34	
										8,00																									299,21	209,52	272,00	780,73		
												29,64		209,52		12,00																				763,75	119,59	179,00	1062,34	
165,36				10,00								20,28			8,00							49,18		47,00												1441,60	587,66	314,00	2343,26	
																																			165,21	230,47	196,00	591,68		
																																			328,92	119,59	97,60	546,11		
												196,65																							226,75	111,56	225,00	563,31		
												312,78																							603,63	140,40	232,00	976,03		
196,89				11,00		299,52				12,00																									784,32	527,69	605,00	1917,01		
																																			281,64	289,22	250,00	820,86		
																																			308,94	142,97	381,00	832,91		
																																				0,00	869,40	1056,00	1925,40	
																																			24459,53	5288,82	11809,30	41557,65		

Составил: Инженер ПТО  Пуричко М.С.
 Согласовано: Начальник ОДС  Комаров И.А.
 Проверил: Начальник ПТО  Махчаев А.Р.